

**Форма 1.4 - Предложения электросетевой организации по плановым значениям показателей надежности и качества услуг на каждый расчетный период регулирования в пределах долгосрочного периода регулирования\***  
**(для долгосрочных периодов регулирования, начавшихся до 2014 года)**

АО "ПО"Стрела"

Наименование электросетевой организации

Показатель	Мероприятия, направленные на улучшение показателя**	Описание (обоснование)	Значение показателя, годы:					
			2016	2017	2018	2019	2020	2021
Показатель средней продолжительности прекращений передачи электрической энергии (П <sub>п</sub> )			0,059	0,058	0,057	0,056	0,056	0,056
Показатель качества предоставления возможности технологического присоединения (П <sub>тип</sub> )			1	1	1	1	1	1
Показатель уровня качества оказываемых услуг территориальных сетевых организаций (П <sub>тсо</sub> )			0,901	0,901	0,901	0,901	0,901	0,901

Главный энергетик



А.А. Скрынников

Балабуев М.А.  
75-63-74



Балабуев М.А.



**Форма 2.2 - Расчет  
значения индикатора исполнительности**

АО"ПО"Стрела"

Наименование электросетевой организации


Параметр (показатель), характеризующий индикатор	Значение		Ф/П x 100, %	Зависимость	Оценочный балл
	фактическ ое (Ф)	планово е (П)			
1	2	3	4	5	6
1. Соблюдение сроков по процедурам взаимодействия с потребителями услуг (заявителями) - всего	-	-	-	-	
в том числе по критериям:					
1.1. Среднее время, затраченное территориальной сетевой организацией на направление проекта договора оказания услуг по передаче электрической энергии потребителю услуг (заявителю), дней	30	30	100	обратная	0,5
1.2. Среднее время, необходимое для оборудования точки поставки приборами учета с момента подачи заявления потребителем услуг:	-	-		обратная	0,5
а) для физических лиц, включая индивидуальных предпринимателей, и юридических лиц - субъектов малого и среднего предпринимательства, дней	30	30	100	-	-
б) для остальных потребителей услуг, дней				-	-
1.3. Количество случаев отказа от заключения и случаев расторжения потребителем услуг договоров оказания услуг по передаче электрической энергии, процентов от общего количества заключенных территориальной сетевой организацией договоров с потребителями услуг (заявителями), кроме физических лиц	0	0	100	обратная	0,5
2. Соблюдение требований нормативных правовых актов Российской Федерации по поддержанию качества электрической энергии, по критерию					
2.1. Количество обращений потребителей услуг с указанием на ненадлежащее качество электрической энергии, процентов от общего количества поступивших обращений	0	0	100	обратная	0,5
3. Наличие взаимодействия с потребителями услуг при выводе оборудования в ремонт и (или) из эксплуатации	-	-	-	-	
в том числе по критериям:					
3.1. Наличие (отсутствие) установленной процедуры	1	1	100	прямая	0,5

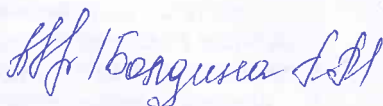
согласования с потребителями услуг графиков вывода электросетевого оборудования в ремонт и (или) из эксплуатации (наличие - 1, отсутствие - 0)					
3.2. Количество обращений потребителей услуг с указанием на несогласие введения предлагаемых территориальной сетевой организацией графиков вывода электросетевого оборудования в ремонт и (или) из эксплуатации, процентов от общего количества поступивших обращений, кроме физических лиц	0	0	100	обратная	0,5
4. Соблюдение требований нормативных правовых актов по защите персональных данных потребителей услуг (заявителей), по критерию				обратная	
4.1. Количество обращений потребителей услуг (заявителей) с указанием на неправомерность использования персональных данных потребителей услуг (заявителей), процентов от общего количества поступивших обращений	0	0	100		0,2
5. Итого по индикатору исполнительности			100		3,2


Главный энергетик

 А.А.Скрынников

Балабуев М.А.  
75-63-74







**Форма 2.1 - Расчет  
значения индикатора информативности**

АО"ПО"Стрела"

Наименование электросетевой организации

Параметр (критерий), характеризующий индикатор	Значение		Ф/П х 100, %	Зависимость	Оценочный балл
	фактическое (Ф)	плановое (П)			
1	2	3	4	5	6
1. Возможность личного приема заявителей и потребителей услуг уполномоченными должностными лицами территориальной сетевой организации - всего	-	-	-	-	
в том числе по критериям:					
1.1. Количество структурных подразделений по работе с заявителями и потребителями услуг в процентном отношении к общему количеству структурных подразделений	1	1	100	прямая	2
1.2. Количество утвержденных территориальной сетевой организацией в установленном порядке организационно-распорядительных документов по вопросам работы с заявителями и потребителями услуг - всего, шт.	5	5	100	прямая	2
в том числе:					
а) регламенты оказания услуг и рассмотрения обращений заявителей и потребителей услуг, шт.	1	1	100	-	-
б) наличие положения о деятельности структурного подразделения по работе с заявителями и потребителями услуг (наличие - 1, отсутствие - 0), шт.	1	1	100	-	-
в) должностные инструкции сотрудников, обслуживающих заявителей и потребителей услуг, шт.	2	2	100	-	-
г) утвержденные территориальной сетевой организацией в установленном порядке формы отчетности о работе с заявителями и потребителями услуг, шт.	1	1	100	-	-
2. Наличие телефонной связи для обращений потребителей услуг к уполномоченным должностным лицам территориальной сетевой организации	-	-	-	-	
в том числе по критериям:					
2.1. Наличие единого телефонного номера для приема обращений потребителей услуг (наличие - 1, отсутствие - 0)	1	1	100	прямая	2
2.2. Наличие информационно-справочной системы для автоматизации обработки обращений потребителей услуг, поступивших по телефону (наличие - 1, отсутствие - 0)	0	0		прямая	
2.3. Наличие системы автоинформирования потребителей услуг по телефону, предназначенной для доведения до них типовой информации (наличие - 1, отсутствие - 0)	0	0		прямая	
3. Наличие в сети Интернет сайта территориальной сетевой организации с возможностью обмена информацией с потребителями услуг посредством электронной почты (наличие - 1, отсутствие - 0)	1	1	100	прямая	2
4. Проведение мероприятий по доведению до сведения потребителей услуг необходимой	1	1	100	прямая	2

информации, в том числе путем ее размещения в сети Интернет, на бумажных носителях или иными доступными способами (проведение - 1, отсутствие - 0)					
5. Простота и доступность схемы обжалования потребителями услуг действий должностных лиц территориальной сетевой организации, по критерию					
5.1. Общее количество обращений потребителей услуг о проведении консультаций по порядку обжалования действий (бездействия) территориальной сетевой организации в ходе исполнения своих функций, процентов от общего количества поступивших обращений	0	0	100	обратная	2
6. Степень полноты, актуальности и достоверности предоставляемой потребителям услуг информации о деятельности территориальной сетевой организации - всего в том числе по критериям:	-	-	-	-	
6.1. Общее количество обращений потребителей услуг о проведении консультаций по вопросам деятельности территориальной сетевой организации, процентов от общего количества поступивших обращений	100	100	100	обратная	2
6.2. Количество обращений потребителей услуг с указанием на отсутствие необходимой информации, которая должна быть раскрыта территориальной сетевой организацией в соответствии с нормативными правовыми актами, процентов от общего количества поступивших обращений	0	0	100	обратная	2
7. Итого по индикатору информативности	-	-	-	-	16

Главный энергетик

  
А.А.Скрынников

Балабуев М.А.  
75-63-74



  
С.П. Болгина





**Форма 2.3 - Расчет  
значения индикатора результативности обратной связи**

АО "ПО"Стрела"

Наименование электросетевой организации

Параметр (показатель), характеризующий индикатор	Значение		Ф/П x 100, %	Зависимость	Оценочный балл
	фактическ ое (Ф)	плановое (П)			
1	2	3	4	5	6
1. Наличие структурного подразделения территориальной сетевой организации по рассмотрению, обработке и принятию мер по обращениям потребителей услуг (наличие - 1, отсутствие - 0)	1	1	100	прямая	2
2. Степень удовлетворения обращений потребителей услуг	-	-	-	-	
в том числе по критериям:					
2.1. Общее количество обращений потребителей услуг с указанием на ненадлежащее качество услуг по передаче электрической энергии и обслуживанию, процентов от общего количества поступивших обращений	0	0	100	обратная	2
2.2. Количество принятых мер по результатам рассмотрения обращений потребителей услуг с указанием на ненадлежащее качество услуг по передаче электрической энергии и обслуживанию, процентов от общего количества поступивших обращений	0	0	100	прямая	2
2.3. Количество обращений, связанных с неудовлетворенностью принятыми мерами, указанными в п.2.2 настоящей формы, поступивших от потребителей услуг в течение 30 рабочих дней после завершения мероприятий, указанных в п. 2.2 настоящей формы, процентов от общего количества поступивших обращений	0	0		обратная	-
2.4. Количество обращений потребителей услуг с указанием на ненадлежащее качество услуг, оказываемых территориальной сетевой организацией, поступивших в соответствующий контролирурующий орган исполнительной власти, процентов от общего количества поступивших обращений	0	0	100	обратная	2
2.5. Количество отзывов и предложений по вопросам деятельности территориальной сетевой организации, поступивших через обратную связь, в процентах от общего количества поступивших обращений	0	0	100	прямая	2
2.6. Количество реализованных изменений в деятельности	1	1	100	прямая	2

организации, направленных на повышение качества обслуживания потребителей услуг, шт.					
3. Оперативность реагирования на обращения потребителей услуг - всего	-	-	-	-	
в том числе по критериям:					
3.1. Средняя продолжительность времени принятия мер по результатам обращения потребителя услуг, дней	2	2	100	обратная	2
3.2. Взаимодействие территориальной сетевой организации с потребителями услуг с целью получения информации о качестве обслуживания, реализованное посредством:	-	-		прямая	
а) письменных опросов, шт. на 1000 потребителей услуг	0	0	100	-	-
б) электронной связи через сеть Интернет, шт. на 1000 потребителей услуг	0	0	100	-	-
в) системы автоинформирования, шт. на 1000 потребителей услуг*	0	0	100	-	-
4. Индивидуальность подхода к потребителям услуг льготных категорий, по критерию				обратная	
4.1. Количество обращений потребителей услуг льготных категорий с указанием на неудовлетворительность качества их обслуживания, шт. на 1000 потребителей услуг					
5. Оперативность возмещения убытков потребителям услуг при несоблюдении территориальной сетевой организацией обязательств, предусмотренных нормативными правовыми актами и договорами	-	-	-	-	
в том числе по критериям:					
5.1. Средняя продолжительность времени на принятие территориальной сетевой организацией мер по возмещению потребителю услуг убытков, месяцев	0	0	100	обратная	2
5.2. Доля потребителей услуг, получивших возмещение убытков, возникших в результате неисполнения (ненадлежащего исполнения) территориальной сетевой организацией своих обязательств, от числа потребителей, в пользу которых было вынесено судебное решение, или возмещение было произведено во внесудебном порядке, процентов	0	0	100	прямая	2
6. Итого по индикатору результативность обратной связи	-	-	-	-	18

Главный энергетик

 А.А. Скрынников

Балабуев М.А.  
75-63-74

  Балабуев М.А.



**Форма 4.1 - Показатели  
уровня надежности и уровня качества оказываемых услуг электросетевой организации**

АО"ПО"Стрела"

Наименование электросетевой организации

Показатель	№ формулы методических указаний	Значение
Показатель средней продолжительности прекращений передачи электрической энергии ( $P_{п}$ )	1	0,059
Показатель уровня качества осуществляемого технологического присоединения, $P_{тпр}$	2.1	1
Показатель уровня качества обслуживания потребителей услуг территориальными сетевыми организациями, $P_{тсо}$	3.1	0,901
Плановое значение показателя $P_{п}$ , $P_{п}^{пл}$	4	0,059
Плановое значение показателя $P_{тпр}^{пл}$ , $P_{п}^{пл}$	4	1
Плановое значение показателя $P_{тсо}^{пл}$ , $P_{п}^{пл}$	4	0,9
Оценка достижения показателя уровня надежности оказываемых услуг, $K_{над}$	пп. 5.1 методических указаний	0
Оценка достижения показателя уровня качества оказываемых услуг, $K_{кач}$ (организации по управлению единой национальной (общероссийской) электрической сетью)	пп. 5.1 методических указаний	-
Оценка достижения показателя уровня качества оказываемых услуг, $K_{кач1}$ (для территориальной сетевой организации)	пп. 5.1 методических указаний	0
Оценка достижения показателя уровня качества оказываемых услуг, $K_{кач2}$ (для территориальной сетевой организации)	пп. 5.1 методических указаний	0

Главный энергетик

 А.А.Скрынников

Балабуев М.А.  
75-63-74

  М.А. Балабуев (И.П.)





**Форма 4.2 - Расчет  
обобщенного показателя уровня надежности и качества оказываемых услуг**

АО"ПО"Стрела"


Наименование электросетевой организации

Показатель	№ формулы методических указаний	Значение
1 Коэффициент значимости показателя уровня надежности оказываемых услуг, альфа		Для территориальной сетевой организации: альфа = 0,65
2. Коэффициент значимости показателя уровня надежности оказываемых услуг, бета		-
3. Коэффициент значимости показателя уровня надежности оказываемых услуг, бета1		Для территориальной сетевой организации бета1 = 0,25
4. Коэффициент значимости показателя уровня надежности оказываемых услуг, бета2		Для территориальной сетевой организации бета2 = 0,1
5. Оценка достижения показателя уровня надежности оказываемых услуг, $K_{над}$	пп. 5.1	$K_{над} = 0$
6. Оценка достижения показателя уровня надежности оказываемых услуг, $K_{кач}$	пп. 5.1	Для организации по управлению единой национальной (общероссийской) электрической сетью
7. Оценка достижения показателя уровня надежности оказываемых услуг, $K_{кач1}$	пп. 5.1	$K_{кач1} = 0$
8. Оценка достижения показателя уровня надежности оказываемых услуг, $K_{кач2}$	пп. 5.1	$K_{кач2} = 0$
9. Обобщенный показатель уровня надежности и качества оказываемых услуг, $K_{об}$	пп. 5.2	$K_{об} = 0$

Главный энергетик

 А.А.Скрынников

Балабуев М. А.  
75-63-74



 С.П. Богдина

 М.М. Мартынов